

Sipsiku Kuukiri

Südamekuu retk Glehni parkmetsas

26. aprilli hommikul seadsid nii väikesed kui suured Sipsikud end bussi ja sõit Nõmme poole võis alata.

Lasteaeda jäid kodu hoidma meie kõige pisemad – pesamunad Südame-sipsikud. Kõik teised Sipsikud vurasid aga rõõmsalt Glehni lossi ja pargi poole.

Kohale jõudes avastasime, et Glehni loss asub kõrgel mäe otsas ja meil ei jää muud üle, kui hakata otsima treppi, mida mööda saaks lossi juurde minna. Vana, kuid ilusa trepi leidmine läks kiirelt. Samuti ka teekond, sest teel püüdsime kokku lugeda, mitu trepiastet üles viib. Tulemused tulid avalikkusele teatamiseks siiski liiga erinevad, nii et jätame need praegu enda teada.




Glehni lossi juures ootas kõiki õpetaja Leila, kes meid Palmimajja juhatas ning igale rühmale ümbrikud ristsõna ja Glehni pargi kaardiga teele kaasa andis. See ei olnud lihtsalt kaart, vaid orienteerumiskaart, kuhu võis märkida kõik läbitud punktid.

Millises järjekorras punkte läbida, see jäi iga rühma enda otsustada. Endomondo rakendusega pidid läbitud rajast tulema vägagi erinevad pildid.

Glehni pargis on palju vanu huvitavaid vaatamisväärsusi, mida lapsed uudistasid. Kõigepealt Glehni loss, Palmimajja, suur Vanapagana kuju, mis algselt oli Kalevipoja kuju, Krokodill ja Tähetorn.

Kalevipoja algse kuju modelliks olnud Glehn ise. Sõja ajal sai kuju tugevalt kannatada. Hiljem kuju taastati ja avati uuesti 1991aastal.

Paeluv oli ka Glehni pargi loodus: erinevad puuliigid, varakevadised metsalilled ja sipelgapesad, mis olid väga suured ning pilkupüüdvad. Ringivudevaid sipelgaid võis näha kõikjal. Sipsikud proovisid ka köievedu ja lõbusaid



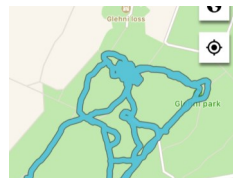
mänge suure kireva langevarjuga. Kauaoodatud lõunasöök kõrgete mändide all pehmel samblal maitstes hästi. Veel üks ühispilt kivise Krokodilliga ning oligi aeg busi poole suunduda. Teel lugesime veelkord üle trepiastmed ja keskmiseks pakkumiseks jäi 115.



Kui kahtled – mine loe üle!

Mõnus surin jalgades istusime bussi ja sõitsime lasteada.

Muljeid oli palju ning ühtlane jutuvada täitis bussi terveks tagasisõiduks. Suur park, ilus loss, võimas krokodill, kõrge tähetorn, uhked sipelgapesad, asjalikult töökad sipelgad, lõbusad mängud, maitsev lõunasöök, kosutav metsaõhk - matkamine on tore!



Südamekuu retkejuhid õpetaja Siiri ja õpetaja Leila



*Tallinna
Lasteaed Sipsik*

Aprill 2019

Nr 108

Sipsiku väikeste filosoofide mõtteerad

RÕÖMUSIPSİKUTE RÜHMAS VÕETI APRILIS KASUTUSELE UUS SÕNA - SELEVORST. SELEVORST ÕELDAKSE INIMESELE, KES SELETAB PALJU. NII NAGU ÕELDAKSE LAISKVORST INIMESELE, KES LAISKLEB PALJU.

NAERUSIPSİKUD TUTVUSTAVAD HOMMIKURINGIS KAASLASTELE OMA MÄNGUASJU. SIIS ÜTLEB MARGARET: "ÕPETAJA, SINA EI SAANUDKI RÄÄKIDA." ÕPETAJA GETTER, KES ON BEEBIOOTEL, ÜTLEB, ET TAL POLE MIDAGI KAASAS MILLEST RÄÄKIDA. LAPSED PALUVAD TAL OMA KÕHUBEEBIST JUTUSTADA. JA SIIS KÜSIB MIKAEL ELUTARGALT: "GETTER, KAS SA KAVATSED ISE SÜNNITADA VÕI KEISRIGA?"

Sipsiku esimene Eurovisioon

24. aprillil toimus lasteaias Sipsik kesklinna lasteaedade Eurovisioon, millest võtsid osa laululapsed ja nende juhendajad lasteaiast Vurr, Magdaleena, Südameke, Kullatera, Liivalossi ning muidugi Sipsik. Ürituse peakorraldajaks oli lasteaia Sipsik muusikaõpetaja Kaisa, kes lausus ka avasõnad ning kelle juhtimisel arutleti, mis on eurovisioon, kui palju Eesti on osa võtnud ja mitmel aastal selle võistluse võitnud. Lauluvõistlus algas toredate tervituslauluga Sipsiku lasteaias Päikesesipsikute rühma poolt.

Esinemisega alustas lasteaed Vurr, keda esindas üks julge preili esitades muusikaõpetaja Kaisa pala "Minu emale". Järgmisena tuli muusikaõpetaja Liilia Kotkase laulu "Naeris" tutvustama Magdaleena lasteaed, kellele lisaks laulule oli kavas väike etendus, mis andis laulule palju juurde.

Kolmandaks tulid lavale Liivalossi lasteaias lapsed räppima "Isade räppi", mille sõnade autoriks on nende muusikaõpetaja Liina Liiva ning biidi valisid lapsed ise. Kullatera lasteaias kaks vaprat esinejat väljendasid julgelt oma arvamust kommade osas ning seda õpetaja Kristiina Gebruki kirjutatud lauluga "Kommi tahan ma!".

Väga südamliku esituse tegid lapsed Südamekese lasteaiast, kes esitasid oma õpetaja Meeli Meieli laulu ja seda lausa trummi ja ukulele saatena. Kontserdi osa lõpetasid lasteaias Sipsik Päikesesipsikud muusikaõpetaja Kaisa kirjutatud lauluga "Meie lasteaed". Kogu ürituse kirglikumaks osaks oli loomulikult hääletamine ning auhinnad. Hääletati kahooti teel ning igal lasteaias oli vaid üks hääl. Võitjaks osutus toredate kavaga esinenud Magdaleena lasteaed. Kõik teised osalejad said tänukirja ning õpetaja Kaisa enda küpsetatud maitsva küpsise.

Järgmisel aastal toimub Eurovisioon juba võtjate lasteaias ning loodetavasti juba rohkemate esinejatega!

Muusikaõpetaja Kaisa



Suur südamekuu terviseüritus

Aprilli eelviimasel päeval toimus meie lasteaias suur südamekuu lõpuüritus, mille eestvedajaks oli liikumisõpetaja Eveli. Õues mängiti ja võimeldi koos ning tegevuskeskustes rühmadena. Liikumistegevused algasid maja päikesepoolsel küljel, kus liikumisõpetaja kutsus kõiki lustliku muusika saatel koos võimlema. Edasi jaguneti erinevatesse tegevuskeskustesse. Igas punktis olid lastele erinevad liikumisega seotud ülesanded.

Pallilahingu keskuses oli lastel kaks mängu - pallilahing ja pallimeri; Mõistatusseina keskuses püüdsid lapsed kompides ära arvata, mis on erinevates kottides; Mullitamise keskuses püüdsid lapsed mulle - ikka mänguliselt võisteldes, kes jaksas rohkem mulle kinni püüda, kes sai suurema mulli jne; Varjumängu keskuses toimus mäng varju ja neil olevate mänguasjadega; Õhupallimängu keskuses proovisid lapsed sööta üksteisele õhupalle.

Südamekuul liikusid lapsed terve kuu vältel aktiivsed selle üle, kuidas saab hoida end tervena. Sel kapil olevatele südamele, kui nad olid aktiivsed või tegid midagi, mis hoiab nende tervist. Lõpuks jäi kõlama mõte, et liikudes südamest hoiame oma südame tervist.

Liikumisõpetaja Eveli



selt ning rühmades arutlesid kuul märkisid lapsed oma



Rõõmusipsikute lilleprojekt

Rõõmusipsikutele kujunes aprill värvikirevaks ja lillaliseks. Ja seda eelkõige meie lilleprojekti kaudu. Nii arutasimegi kõigepealt läbi, mida me tahame selle projekti käigus teada saada. Mida me juba teame ja mis meile veel huvi pakub.

Rõõmusipsikud soovisid teada saada, miks mõned lilled nii ilusat värvi on ning miks mõned lilled nii hästi lõhnavad. Kuidas lilled juurtega vett saavad?

Niisiis alustasime väikeste katsetustega – uurisime kuidas ja kui palju lilled vett joovad ja kas värviline vesi vaasis muudab lilleõite värvi. Katsetasime väikeseõieliste krüsanteemide ja märtsikellukestega. Tulemus, mida me nägime, ei olnud nii värviline, kui me ootasime, kuid erinevused lilleõite algse värviga olid märgatavad.

Edasi uurisime, millised on lillesibulad ja sibullilled ning millised lilled hakkavad kasvama seemnetest.

Külvasime istutuskastidesse võõrasemad ja kressid. Väikesed kressid pistid oma ninad juba mõne päeva pärast mullast välja. Võõrasemad lasksid end kauem oodata.

Lilleprojekti raames valmis meil ka suur ühistöö lilledest, kus on näha nii tulbid, kui nartsissid ja väikesed krookused.

Pildilt ei puudu ka liblikad ning väikesed putukad ja ussikesed.

Bluebotiga (nutividinatega) tegutsemiseks meisterdasime suure mängualuse erinevate lillepiltidega. Sellelt lilleliselt mängualuselt uurivad ka isad lilli ja nende nimesid.




õrnu lillekesi, mis kaunil mururoheli-

Vahepeal olid aga kressid pikaks sirgunud ja ootasid kärtsitult õue viimist. Ja seda me siis ühel hommikul tegimegi. Nüüd tuleb neid sagedasti kastmas käia. Valguse ja sooja eest hoolitseb aga päike, mida aprillikuu on meile küllaga pakkunud.

Veel valmisid meil laste poolt kaunid laekaunistused, mis kõigile rohket silmailu pakuvad. Ka akendele meisterdasid lapsed värvilised lilleribad.

Mõeldes varsti valmivale näidendile, tegid lapsed dekoratsioonideks värvilistest kangatükikestest hiljem leiavad oma koha sel kangal.



Õpetajad Siiri ja Leila

Südamesipsikute piknik koduõuel

Kui kõik teised rühmad sõitsid aktiivse liikumise päeva raames väljasõidule Glehni parki, siis meie pesamunad, Südamesipsikud, nautisid oma toredat päeva lasteaias. Muusikaõpetaja Kaisa korraldas lastele vahva lauluhommiku ning üheskoos lauldi ja mängiti. Õue võeti kaasa puu- ja juurviljad ning lapsed, õpetaja Ülle ja õpetaja Kaisa pidasid pikniku lasteaias õuealal. Lastele väga meeldis.

Loo pani kirja õpetaja Marielle



Päikesesipsikute teatriprojekt

Päikesesipsikute kevadiselt päkseline ja soe aprill möödus taas tegusalt. Aprilli alguses tegime näpud mulluseks. Sellel aastal pistime mulda sibulad, basiiliku, lehtsalati, saialilled ning tigudele muru. Samuti jõudsime uurida ja tegelda mitmete kunstitöödega. Noored kunstnikud alustasid iseenda portree joonistamisega. Tõime rühma peeglid, et võimalikult täpselt ennast kujutada. Valmis portreedelt on võimalik leida ja ära tunda meie särasilmsed Päikesesipsikud.



Lubasime ka oma kujutlusvõimel lõbusalt ja vabalt lennata, maalides oma mõtted ja emotsioonid paberile. Valmis töid vaatlesime hoolega ning panime neile pealkirjad nagu näiteks "Rooside galaktika" ja "Mõökade ristlus". Iga kunstnik võis mõelda endale kunstniku nime. Uurisime, kes on Pablo Picasso ning inspireerituna temast tegime kubismi-teemalise kunstitöö. Kuu lõpetasime skulptuuride uurimisega ja meisterdamisega.



Skulptuuride voolimisel inimesed, panevad esetuse, mida on võimalik näha Päike-

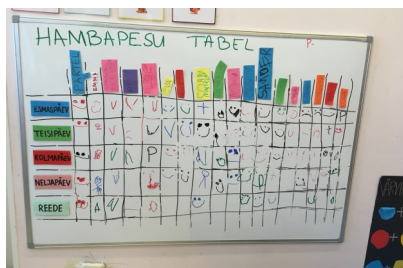
Skulptuuride kasutasime savi ja traati. Valmisid nii südamed, jänesed, koerad ja mõtlema med. Kunstiteostest panime kokku näisesipsikute rühmas.

Õpetajad Agne ja Keidy



Tähesipsikute hambaprojekt

Tähesipsikud külastasid märtsi lõpus Miia-Milla muuseumis õpituba „Terve hammas-ausammas!“. Sellest sai alguse meie rühma hammaste miniprojekt. Aprilli alguses võtsimegi ette hammaste uurimise. Lapsed vaatasid hammaste mulaaži ja võrdlesid neid peeglist paistvate hammastega.



Saime teada, et meil on piimahambad, mis mõne aasta pärast vahetuvad.

Rühmas olevale tahvlele joonistasime hammastepesu tabeli, kuhu lapsed iga päev märkisid, kas nad hommikul kodus hambaid pesid. Lisaks sellele meisterdas õpetaja Tage meile mitu vahvat hammaste mängu, mis laste seas väga populaarseks osutusid. Ühes mängus said lapsed voolida hambaid ja neid kokku lugeda. Nii harjutasime matemaatikat ja arvude loendamist. Teine mäng oli selline, kus sai hambaid värvida ja

neid hambaharjaga puhtaks pesta. Hammaste nädalal saime küll palju uusi teadmisi hammaste hooldamise kohta. Hambaprojekti lõpetasime oma naeratuse voolimisega.

Õpetajad Janet ja Tage



Naerusipsikute veeprojekt

Aprillikuus tegelesid Naerusipsikud veel oma Veemaaailma projekti lõpetamisega. Eelnevalt uuriti allveelaeva ehitust ja seda, kuidas allveelaevade vaheline liiklus vee all toimub. Nüüd aga meisterdati ka endale päris allveelaev, kust ei puudunud mootorid, erinevad juhtimiskeskused, radarid ja persikoobid.




Lisaks soovisid Naerusipsikud uurida veel mõningate loomade elu vees ja selle ümbruses. Esimest korda prooviti rakendada kogemusõpet lapselt-lapsele. Lapsed jagunesid kahte gruppi, kumbki grupp sai oma teema, mida põhjalikult uurima hakati. Üks grupp uuris lähemalt pingviine ja teine grupp merilõvisid. Grupitöö tulemusena valmisid teemakohased plakatid ja hiljem said lapsed üksteisele oma uuritud loomast rääkida ja plakati lähemalt tutvustada.

Veel uuriti lähemalt krabide ja merihobude eluviise, omadusi ja iseärasusi. Meisterdati punumistehnikas põnevaid krabisid ja puhumistehnikas värvilisi merihobusid.



Aprillikuus õnnestus Naerusipsikutel osaleda Muraste Looduskooli keskkonnahariduslikus programmis "Avastusretk looduse igapäevaellu". Kolme kilomeetrisel matkarajal avastati, otsiti ja uuriti erinevate metsloomade jälgi. Eemal linnakarast kuulsime ja kuulasime erinevaid loodusehelisid ja linnulaulu.



Õpetajad Getter ja Loolo

Mängusipsikute südameprojekt

Aprillis pöörasid Mängusipsikud tähelepanu tervisele ja tervislikele tegevustele. Alustasime arutlusest, mis on meie südamele hea, valmistasime ise smuutit ja viibisime palju õues. Osalesime aktiivselt laste talgutel, kus kõik said kaasa aidata meie lasteaia õueala korrastamisel. Ülelasteaialisel väljasõidul Glehni parki harjutasime orienteerumist ja iga järgneva punkti otsimisel muutusid lapsed üha tähelepanelikumaks. Lisaks tõdesid lapsed, et kõige parem supp on õues söödud supp.



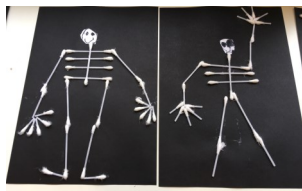
Lasteaias joonistas iga laps endale suure südame, kuhu hakkas kirja panema lasteaia ümber joostud ringide arvu. Südamest ja selle tervisest rääkides tekkis lastel küsimus, et milline süda on ja kus see täpsemalt asub. Uurisime raamatust, mis inimese sees täpsemalt on. Joonistasime suurele paberile kaks inimese kuju. Ühele kujule märkisime kõik, mida saab väliselt näha ja teisele kujule süda ning veresooned. Võtsime



appi ka ozobotid, kes sõitsid mööda joonistatud veresooni. Lapsed joonistasid ozbotile ise rajad ning aitasid erinevaid puu- ja juurvilju tundma õppida.

Lisaks tutvusime inimese skeletiga.

Luukere uurimine tekitab siiani lastes palju põnevust.



Õpetaja Kärt

Keskkonnategude nädala minitalgud Nähkaga

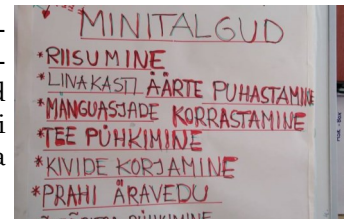
15. aprillil kutsus Nähka keskkonnategude nädala puhul väikseid Sipsikuid lasteaia õueala talgutele. Enne kui igauks endale tööde nimekirjast sobivat tööd valima hakkas, jutustasid Nähka ja Juuli lastele ühe loo, mis juhtus siis, kui Nähka ühel päeval memmele metsast sinililli korjata tahtis.

Pärast Juuli ja Nähka esinemist asusid lapsed tööle. Vaja oli riisuda, teed puhastada ja liiva kokku pühkida, prahti ära vedada, kive korjata, mänguasju

korrastada, taimi istutada ja seemneid külvata. Üheskoos tegutsedes muutsid lapsed lasteaia õueala mõne tunniga säravaks kui päike. Tegusa hommiku

lõpetasime õues talgusupi söömisega. Meie keskkonnategu muutis kõigil meele rõõmsaks ja südame soojaks.

Õppealajuhataja Ene



Hea sõna ja tänu ...

- ... Siirile keskkonnahommikul Juuli rolli täitmise;
- ... kõigile minitalgutel osalemise, laste juhendamise ja toitlustamise;
- ... Kaisale kesklinna lasteaedade Eurovisiooni korraldamise ja läbiviimise;
- ... Leilale ja Siirile Glehni parkmetsas nutika ja aktiivse liikumise korraldamise;
- ... Evelile südamekuu lõpuürituse korraldamise;
- ... Kärdile Rohelise kooli blogi pidamise;
- ... Loolole Reggio pedagoogika koosolekute juhtimise ;
- ... Kärdile lasteaeda tutvustava ingliskeelse esitluse eest!

Millal, kes, kus, mida

- 3.04 MTÜ Sipsiku Arendus koosolek
- 3.04 Reggio pedagoogika vestlusring – osaleb Maarika Pukk
- 4.04 Carmen ja Ene Tartus Eesti kooli- ja alushariduse koolituspäeval
- 12.04 kell 10.00 -13.30 Õpetajate Majas õpetaja abide konverents „Kohalolu kunst“
- 23.04 Tage ja Janet programmi „Kiusamisest vabaks“ jätkukoolitusel
- 24.04 Ene kesklinna juhtide nõupidamisel
- 25.04 Ene Rohelise kooli infoseminaril
- 29.04 Carmen personali arenduse koosolekul
- 30.04 kell 9.30 -11.30 lasteaia Tallinna Ülikoolist K. Kööp ja välistudengid Saksamaalt - ingliskeelse esitluse teeb ja lasteaeda tutvustab õpetaja Kärt

Õnnitleme!

5.aprill - Nadja

25.aprill - Tage

Ajalehe toimetaja: Ene